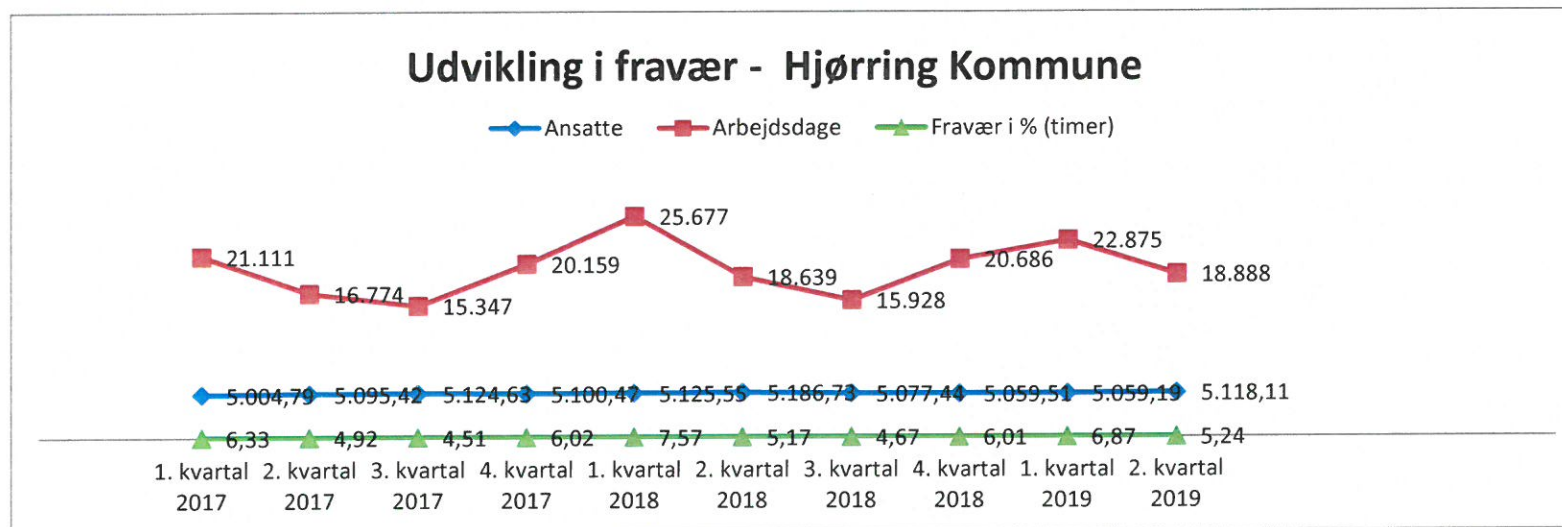


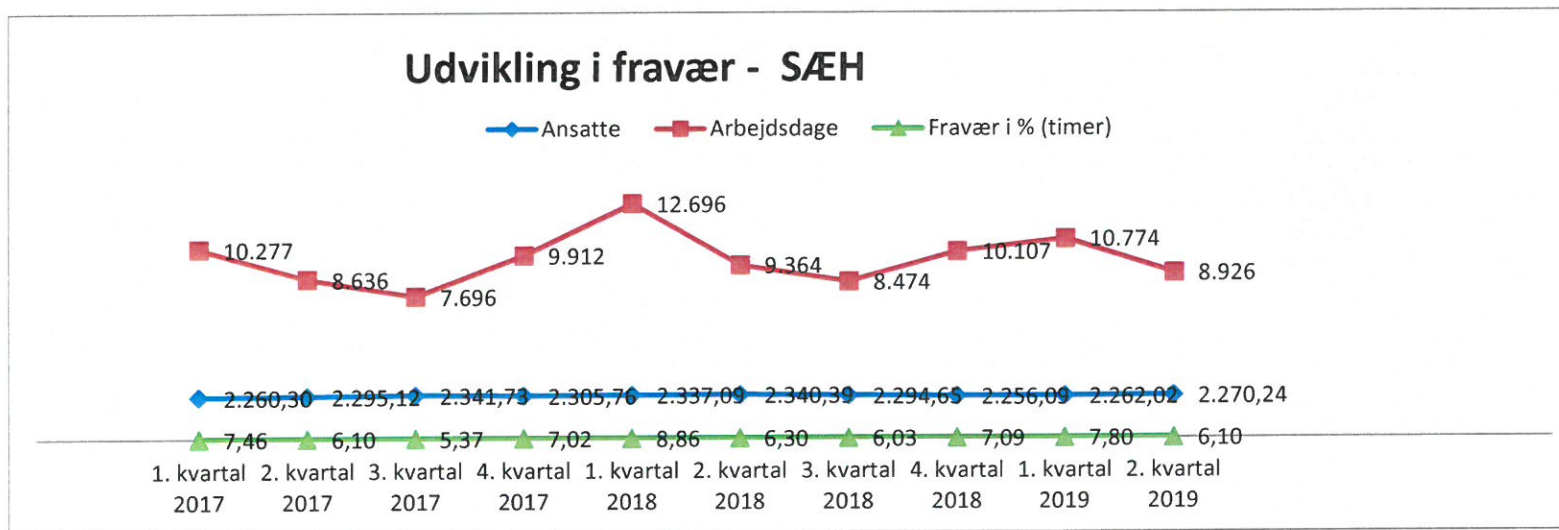
Fraværsrapport Hjørring Kommune - organisations- og forvaltningsniveau

Niveau	Periode	Ansatte	Arbejdsdage	Fravær i % (timer)
Organisationsniveau	1. kvartal 2017	5.004,79	21.111	6,33
	2. kvartal 2017	5.095,42	16.774	4,92
	3. kvartal 2017	5.124,63	15.347	4,51
	4. kvartal 2017	5.100,47	20.159	6,02
	1. kvartal 2018	5.125,55	25.677	7,57
	2. kvartal 2018	5.186,73	18.639	5,17
	3. kvartal 2018	5.077,44	15.928	4,67
	4. kvartal 2018	5.059,51	20.686	6,01
	1. kvartal 2019	5.059,19	22.875	6,87
	2. kvartal 2019	5.118,11	18.888	5,24



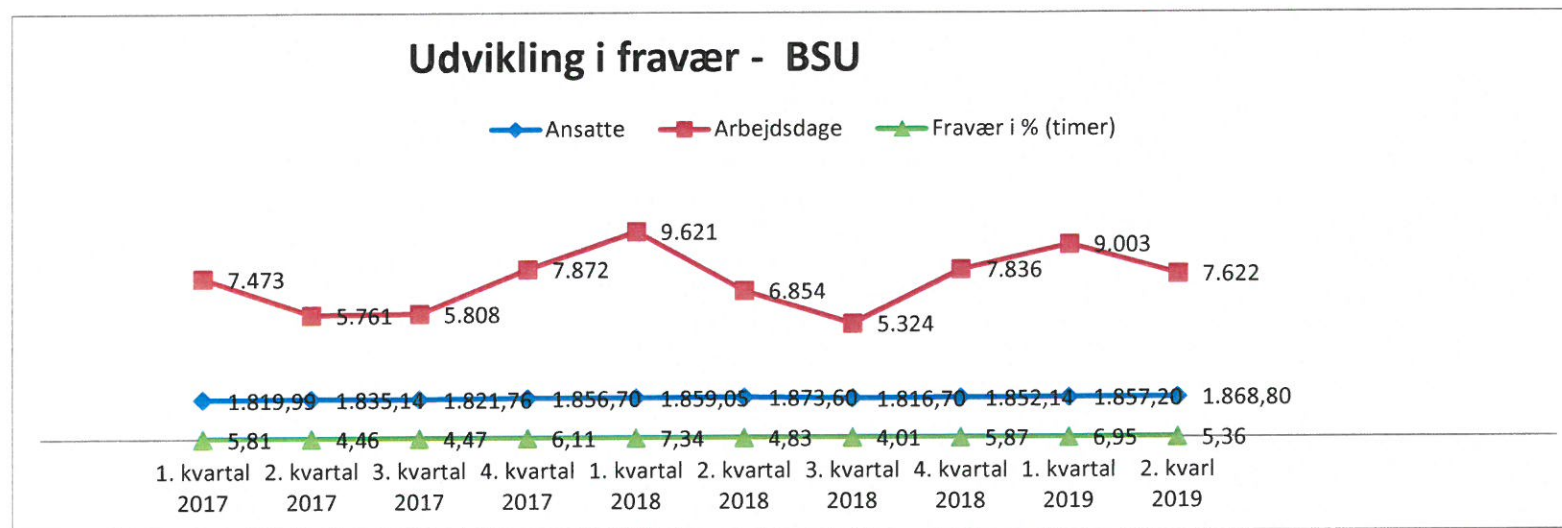
Fraværsrapport Hjørring Kommune - organisations- og forvaltningsniveau

Niveau	Periode	Ansatte	Arbejdsdage	Fravær i % (timer)
Sundhed-, Ældre- og Handicap	1. kvartal 2017	2.260,30	10.277	7,46
	2. kvartal 2017	2.295,12	8.636	6,10
	3. kvartal 2017	2.341,73	7.696	5,37
	4. kvartal 2017	2.305,76	9.912	7,02
	1. kvartal 2018	2.337,09	12.696	8,86
	2. kvartal 2018	2.340,39	9.364	6,30
	3. kvartal 2018	2.294,65	8.474	6,03
	4. kvartal 2018	2.256,09	10.107	7,09
	1. kvartal 2019	2.262,02	10.774	7,80
	2. kvartal 2019	2.270,24	8.926	6,10



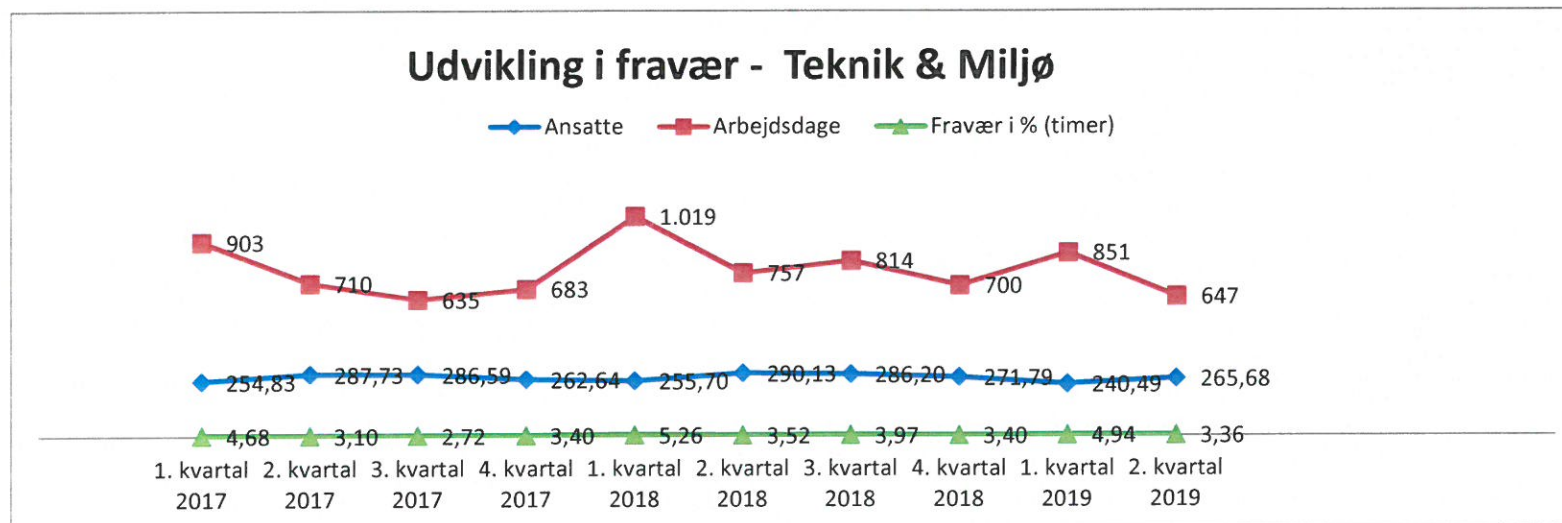
Fraværsrapport Hjørring Kommune - organisations- og forvaltningsniveau

Niveau	Periode	Ansatte	Arbejdsdage	Fravær i % (timer)
Børne- og undervisningsforvaltningen	1. kvartal 2017	1.819,99	7.473	5,81
	2. kvartal 2017	1.835,14	5.761	4,46
	3. kvartal 2017	1.821,76	5.808	4,47
	4. kvartal 2017	1.856,70	7.872	6,11
	1. kvartal 2018	1.859,05	9.621	7,34
	2. kvartal 2018	1.873,60	6.854	4,83
	3. kvartal 2018	1.816,70	5.324	4,01
	4. kvartal 2018	1.852,14	7.836	5,87
	1. kvartal 2019	1.857,20	9.003	6,95
	2. kvarl 2019	1.868,80	7.622	5,36



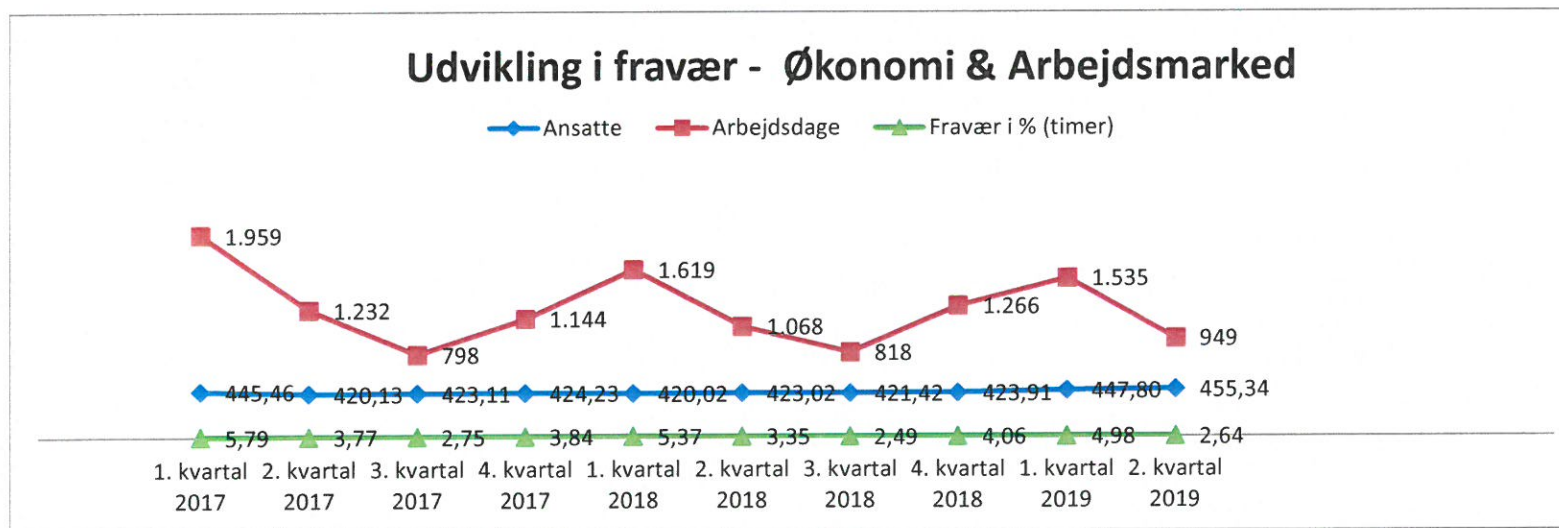
Fraværsrapport Hjørring Kommune - organisations- og forvaltningsniveau

Niveau	Periode	Ansatte	Arbejdsdage	Fravær i % (timer)
Teknik & Miljø	1. kvartal 2017	254,83	903	4,68
	2. kvartal 2017	287,73	710	3,10
	3. kvartal 2017	286,59	635	2,72
	4. kvartal 2017	262,64	683	3,40
	1. kvartal 2018	255,70	1.019	5,26
	2. kvartal 2018	290,13	757	3,52
	3. kvartal 2018	286,20	814	3,97
	4. kvartal 2018	271,79	700	3,40
	1. kvartal 2019	240,49	851	4,94
	2. kvartal 2019	265,68	647	3,36



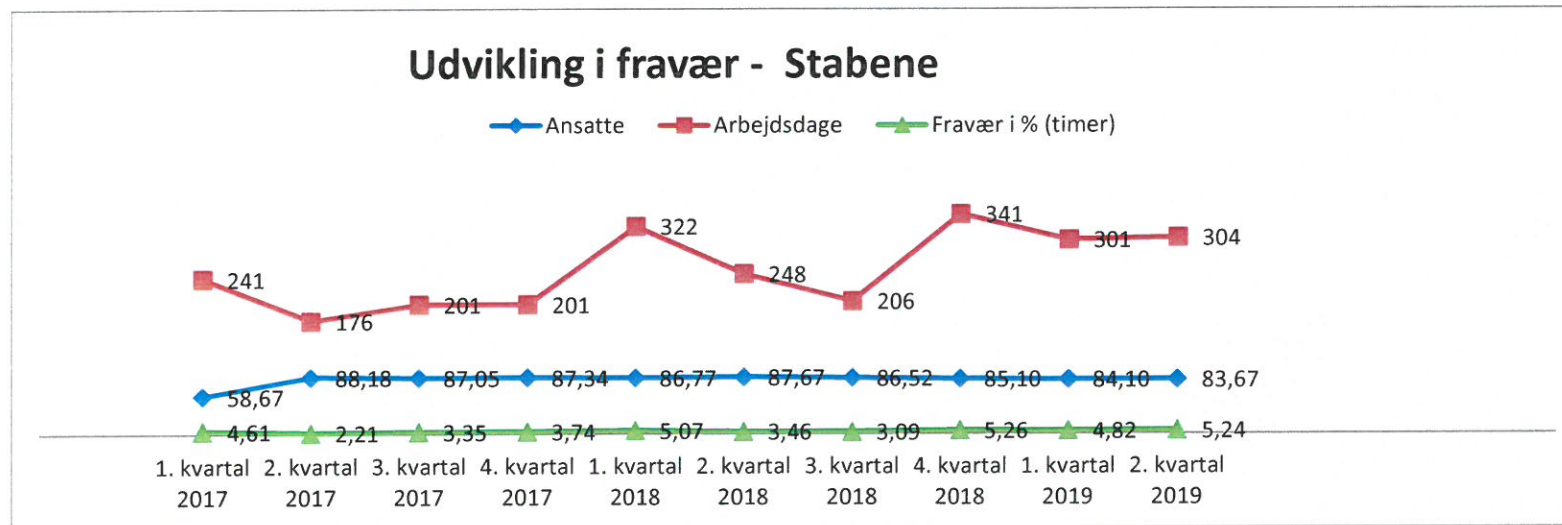
Fraværsrapport Hjørring Kommune - organisations- og forvaltningsniveau

Niveau	Periode	Ansatte	Arbejdsdage	Fravær i % (timer)
Økonomi & Arbejdsmarked	1. kvartal 2017	445,46	1.959	5,79
	2. kvartal 2017	420,13	1.232	3,77
	3. kvartal 2017	423,11	798	2,75
	4. kvartal 2017	424,23	1.144	3,84
	1. kvartal 2018	420,02	1.619	5,37
	2. kvartal 2018	423,02	1.068	3,35
	3. kvartal 2018	421,42	818	2,49
	4. kvartal 2018	423,91	1.266	4,06
	1. kvartal 2019	447,80	1.535	4,98
	2. kvartal 2019	455,34	949	2,64



Fraværsrapport Hjørring Kommune - organisations- og forvaltningsniveau

Niveau	Periode	Ansatte	Arbejdsdage	Fravær i % (timer)
Stabene	1. kvartal 2017	58,67	241	4,61
	2. kvartal 2017	88,18	176	2,21
	3. kvartal 2017	87,05	201	3,35
	4. kvartal 2017	87,34	201	3,74
	1. kvartal 2018	86,77	322	5,07
	2. kvartal 2018	87,67	248	3,46
	3. kvartal 2018	86,52	206	3,09
	4. kvartal 2018	85,10	341	5,26
	1. kvartal 2019	84,10	301	4,82
	2. kvartal 2019	83,67	304	5,24



Fraværsrapport Hjørring Kommune - organisations- og forvaltningsniveau

Niveau	Periode	Ansatte	Arbejdsdage	Fravær i % (timer)
Fritid, Kultur, Plan og Udvikling	1. kvartal 2017	104,44	230	3,31
	2. kvartal 2017	105,12	225	3,64
	3. kvartal 2017	102,12	197	3,06
	4. kvartal 2017	102,16	299	4,44
	1. kvartal 2018	107,47	319	4,56
	2. kvartal 2018	109,33	282	3,49
	3. kvartal 2018	109,72	227	2,69
	4. kvartal 2018	106,80	367	5,19
	1. kvartal 2019	105,37	346	4,10
	2. kvartal 2019	108,33	329	3,97

